

3/07

المملكة العربية السعودية
وزارة المعارف




المديرية العامة للأبحاث والمنهاج والمسواد التعليمية

قررت وزارة المعارف تدريس هذا الكتاب وطبعه على نفقتها
الطبعة الأولى ١٣٩٩ هـ - ١٩٧٩ م

العلوم

للصف الأول الابتدائي

يوزع مجاناً ولا يُباع



1959

الرّسْم : ك . موسييان ، ح . ججّاه ،
ب . وليمز ، ب . كوروليف .
التصوير : ش . بريجوود ، ج . أَسْر ،
أ . خُوري .
التصميم والإخراج : ج . جبّاره .
المخطّط : ف . اسطفان



مقدّمة

هذا أول كتاب في العلوم نضعه بين أيدي تلامذة السنة الأولى الابتدائية ، وفيه الكثير من الرسوم والصور وقليل من النصوص اللغوية المطبوعة . وسبب ذلك هو أن تلاميذ هذا الصف لم يتعلموا القراءة بعد ، إذ إنهم في أول الطريق . وهذه الرسوم والصور تخدم أغراضاً عديدة : فهي تساعد التلميذ على استيعاب المعلومات العلمية وإدراك المفاهيم المختلفة ، كما ترشده إلى طريقة القيام بالنشاطات والتجارب المقررة ، وتساعد أيضاً على تعلّم القراءة .

إن النشاط المستمر والفضول من طبيعة الأطفال ، نستغلّهما في الألعاب العلمية واستكشاف ما يحيط بالأطفال من مظاهر ومواد وكائنات . ولذا كان مدخلنا الأساسي في تعليم العلوم هو إشراك التلاميذ في عملية التعلّم الموجه . والكتاب هذا وسيلة يستدل به المعلم على طريقة التعليم ، والتلميذ بدوره يستدل على خطواته في عملية التعلّم . فإذا توفّرت المواد التعليمية الأخرى ، اكتملت عملية التحصيل العلمي .

يتألف الكتاب من أربعة أقسام كبرى : الوحدة الأولى ، حواسنا ؛ والوحدة الثانية ، حركاتنا وحركات الحيوانات ؛ والوحدة الثالثة ، نمو الطفل ؛ والوحدة الرابعة ، خواص المواد ، وخاصة : الماء ، والتراب ، والرمل ، والحصى ، وأوراق النبات . وقد وزّعنا محتوى المنهج الرسمي على خمسين درساً يمكن تنفيذها في خمسين حصة مدرسية تقريباً وكل درس في الكتاب يحمل رقماً معيناً بجانب موضوع الدرس .

ودراسة العلوم ، وما يدخل فيها من مبادئ الصحة ، موضوع مشوّق للأطفال عامة ، فلننطلق بهم إلى عالم الخبرات العلمية حيث أول مراحل التفكير العلمي

والله ولي التوفيق .

رئيس لجنة التأليف : الدكتور يعقوب نامق

فهرس و الدروس

● الوحدة الأولى : حواسنا

٢	صفحة	الألوان	الدرس (١)
٦	صفحة	الأشكال	الدرس (٢)
٨	صفحة	كبر الأشكال	الدرس (٣)
١٠	صفحة	تمارين	الدرس (٤)
١٢	صفحة	لا أميز اللون إلا بالعينين	الدرس (٥)
١٣	صفحة	الطول	الدرس (٦)
١٤	صفحة	العناية بالعينين	الدرس (٧)
١٦	صفحة	لمس الأشياء	الدرس (٨)
١٨	صفحة	اتحسس بيدي	الدرس (٩)
١٩	صفحة	العناية باليدين	الدرس (١٠)
٢٠	صفحة	أسمع الأصوات بالأذنين	الدرس (١١)
٢٢	صفحة	أعرف جهة الصوت بالأذنين	الدرس (١٢)
٢٤	صفحة	المذاق	الدرس (١٣)
٢٦	صفحة	أشم بأنفي	الدرس (١٤)
٢٧	صفحة	العناية بالأذن واللسان والأنف	الدرس (١٥)
٢٨	صفحة	تمارين	الدرس (١٦)

● الوحدة الثانية : حركاتنا وحركات الحيوانات

الدرس (١)	حركاتي	صفحة ٣٢
الدرس (٢)	حركات الحيوانات	صفحة ٣٤
الدرس (٣)	تمارين	صفحة ٣٦
الدرس (٤)	الحركات في اتجاهات مختلفة	صفحة ٣٨
الدرس (٥)	استعمل الأطراف في حركاتي	صفحة ٤٢
الدرس (٦)	وقاية الأطراف	صفحة ٤٣
الدرس (٧)	وسائل الحركة عند الحيوان	صفحة ٤٤
الدرس (٨)	الحركة السريعة والحركة البطيئة	صفحة ٤٦
الدرس (٩)	حركات الحيوانات في خدمة الإنسان	صفحة ٤٨

● الوحدة الثالثة : نمو الطفل

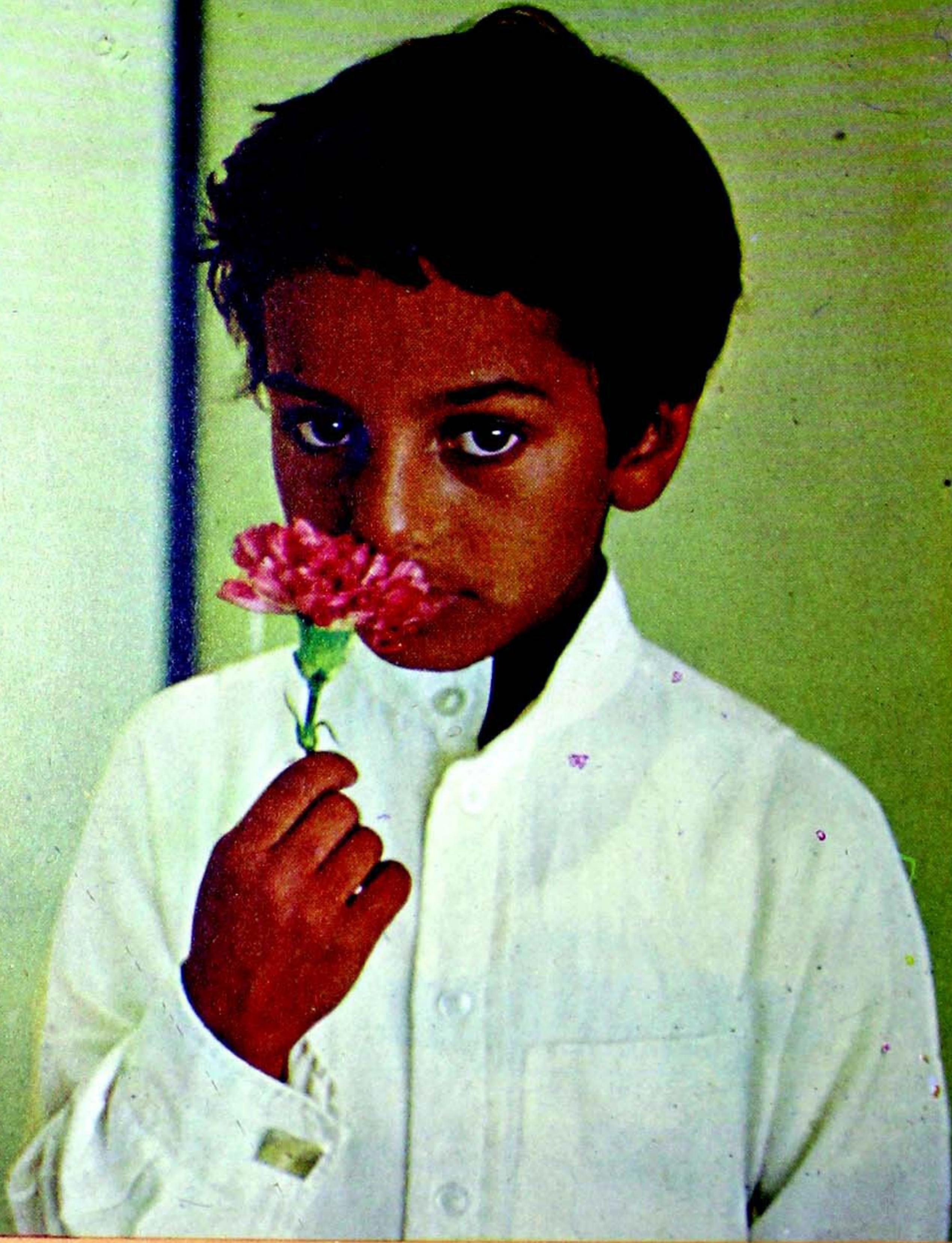
الدرس (١)	أقيس الزيادة في طولي	صفحة ٥٢
الدرس (٢)	كيف أعرف أنني أكبر	صفحة ٥٣
الدرس (٣)	كلنا ننمو ونكبر	صفحة ٥٤
الدرس (٤)	الحيوان الصغير ينمو ويكبر	صفحة ٥٦
الدرس (٥)	النبات الصغير ينمو ويكبر	صفحة ٥٨
الدرس (٦)	آكل وأشرب فينمو جسمي ويكبر	صفحة ٦٠
الدرس (٧)	النظافة تساعدني على النمو الصحيح	صفحة ٦٢
الدرس (٨)	النشاط والراحة	صفحة ٦٤
الدرس (٩)	الوضوء قبل الصلاة	صفحة ٦٦
الدرس (١٠)	تمارين	صفحة ٦٧


● الوحدة الرابعة : خواص المواد
(الماء ، التراب ، الرمل ، الحصى ، الأوراق)

٧٠	صفحة	الماء من حولنا	الدرس (١)
٧٢	صفحة	كيف أميز الماء	الدرس (٢)
٧٤	صفحة	املاً الأوعية بالماء	الدرس (٣)
٧٥	صفحة	كم كوباً يلزمني	الدرس (٤)
٧٦	صفحة	الماء والشمس	الدرس (٥)
٧٧	صفحة	الماء والثلاجة	الدرس (٦)
٧٨	صفحة	أجمع تراباً ورملًا وحصى	الدرس (٧)
٨٠	صفحة	العب بالطين والرمل المبلل	الدرس (٨)
٨٢	صفحة	أملاً الأوعية بالرمل	الدرس (٩)
٨٤	صفحة	ماذا يحدث للحصى ؟	الدرس (١٠)
٨٦	صفحة	أوراق النبتة الواحدة تتشابه	الدرس (١١)
٨٨	صفحة	أنقل شكل الأوراق في دفترتي	الدرس (١٢)
٩٠	صفحة	أوزع الأوراق في مجموعات	الدرس (١٣)
٩٢	صفحة	ماذا يحدث للأوراق اليابسة	الدرس (١٤)
٩٤	صفحة	تمارين	الدرس (١٥)

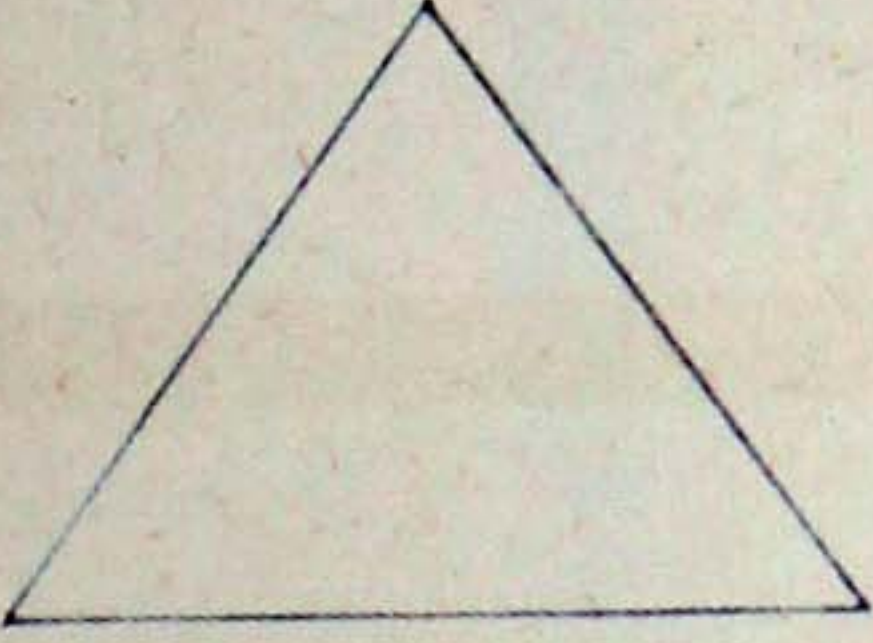

حَواشِينَا

الوَجْدَةُ الْأُولَى








أخضر

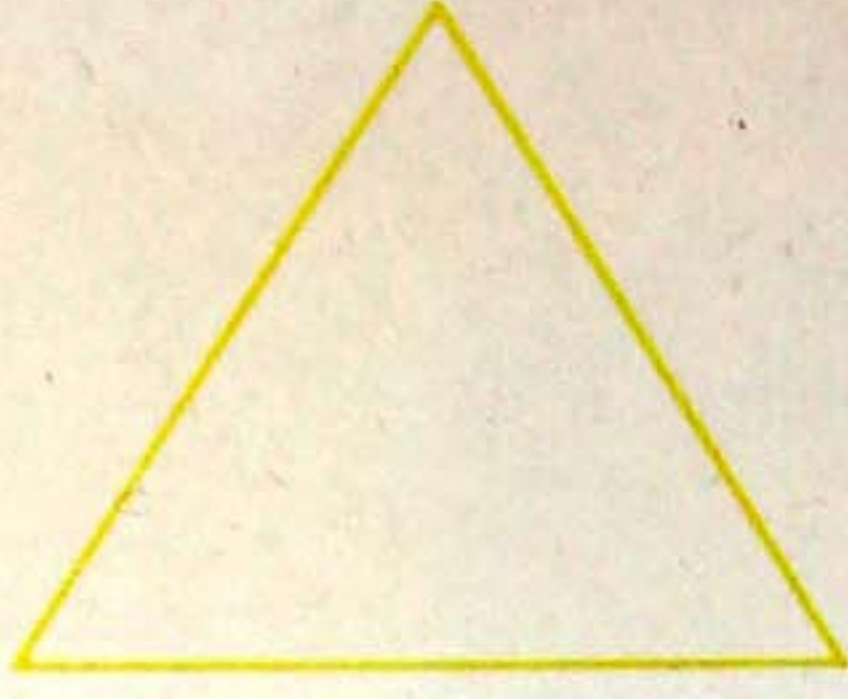


أبيض




أزرق








أَصْفَر



أَحْمَر





أَسْوَد



أَخْضَر أَيْضْ أَزْرَقْ أَصْفَر أَحْمَر أَسْوَد


أَصِلْ بِخَطِّ الشَّكْلِ الْمُلَوَّنِ بِالْكَلِمَةِ :




أَحْمَر



أَزْرَق



أَصْفَر


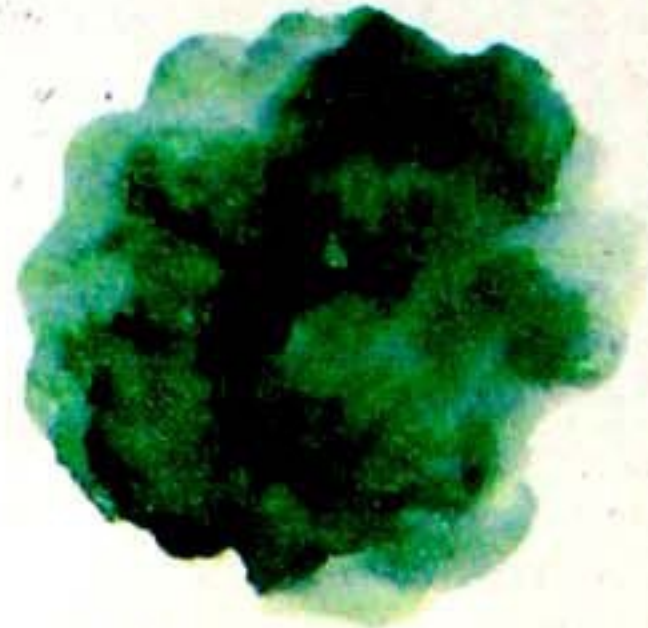


أَسْوَد

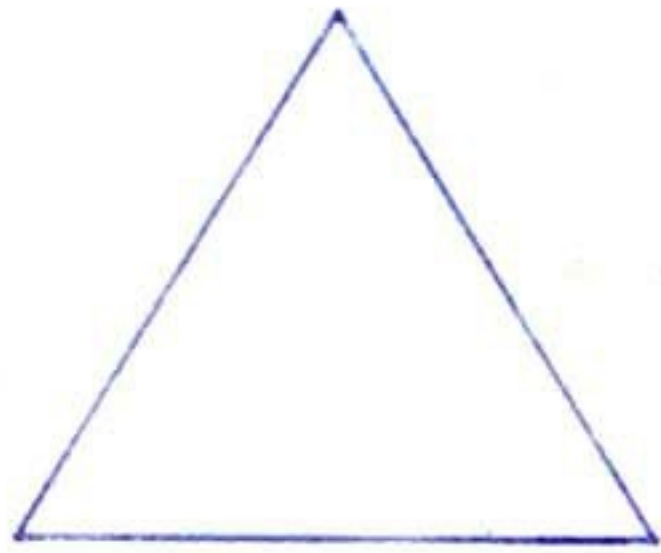
أَصِلْ بِمَخَطِّ اللَّوْنِ بِالْكَلِمَةِ :




أَصْفَرُ أَخْضَرُ أَسْوَدُ أَزْرَقُ أَحْمَرُ




أَلْوَنُ الشَّكْلِ بِاللَّوْنِ الْمُنَاسِبِ :




أَزْرَقُ




أَصْفَرُ




أَسْوَدُ





أَحْمَرُ



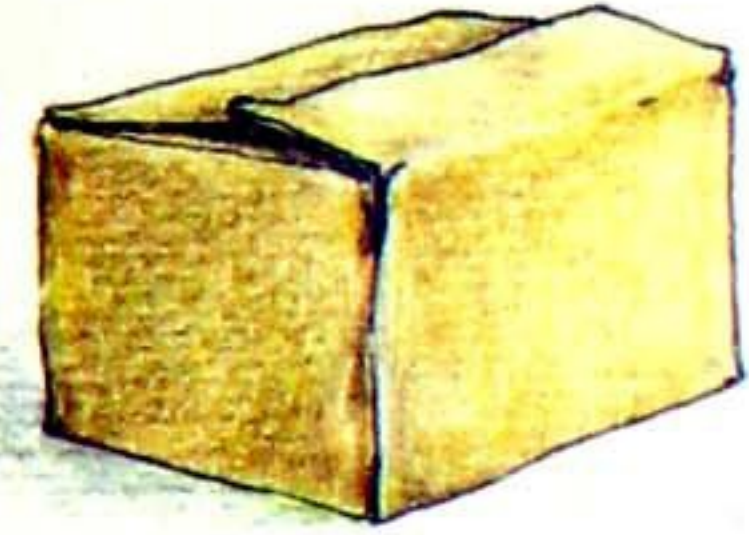
أَبْيَضُ



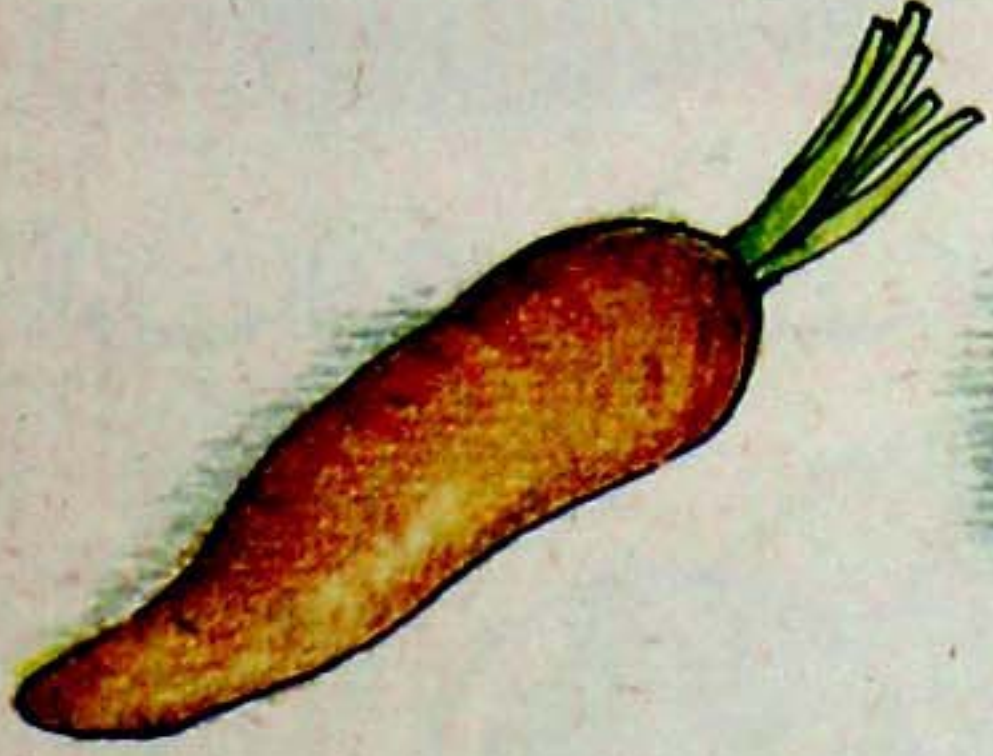
أَخْضَرُ



كُرَّة




صُنْدُوق




قُرْص



جِدْعُ شَجَرَةٍ





دَائِرِي





ثَلَاثِي



رُبَاعِي



اجتمع قطع هذين الشكلين :



كبير




صغير



كبير


صغير




أضِعْ خَطًّا تَحْتَ الْجِسْمِ الصَّغِيرِ :




أضِعْ خَطًّا تَحْتَ الْجِسْمِ الْكَبِيرِ :



أكبر



كبير




صغير




أصغر




صغير






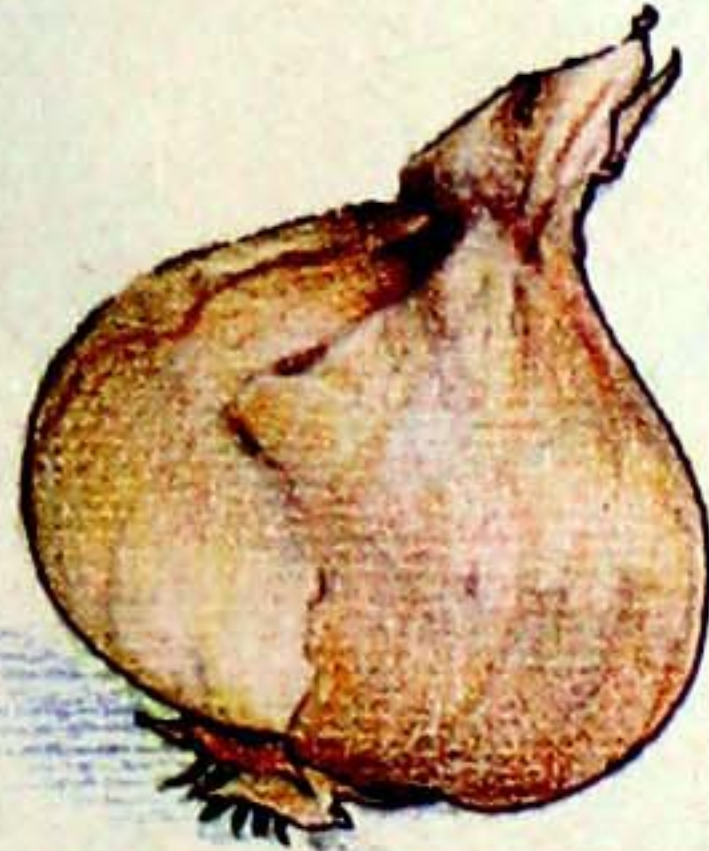

كبير







أضع X تحت الأكبر وأضع O تحت الأصغر:



أَصِلُ الصُّورِ الْمُتَشَابِهَةِ بِاللَّوْنِ بِخَطِّ أَسْوَدٍ :
أَصِلُ الصُّورِ الْمُتَشَابِهَةِ بِالشَّكْلِ بِخَطِّ أَحْمَرَ :







أصِلْ الألوانَ المتشابهةَ بخطِّ أزرقٍ :
أصِلْ الأشكالَ المتشابهةَ بخطِّ أحمرٍ :
أحيطْ الشكلَ الكبيرَ :



لَا أُمَيِّرُ اللَّوْثَ إِلَّا بِالْعَيْنَيْنِ !

٥





العناية بالعينين


٧



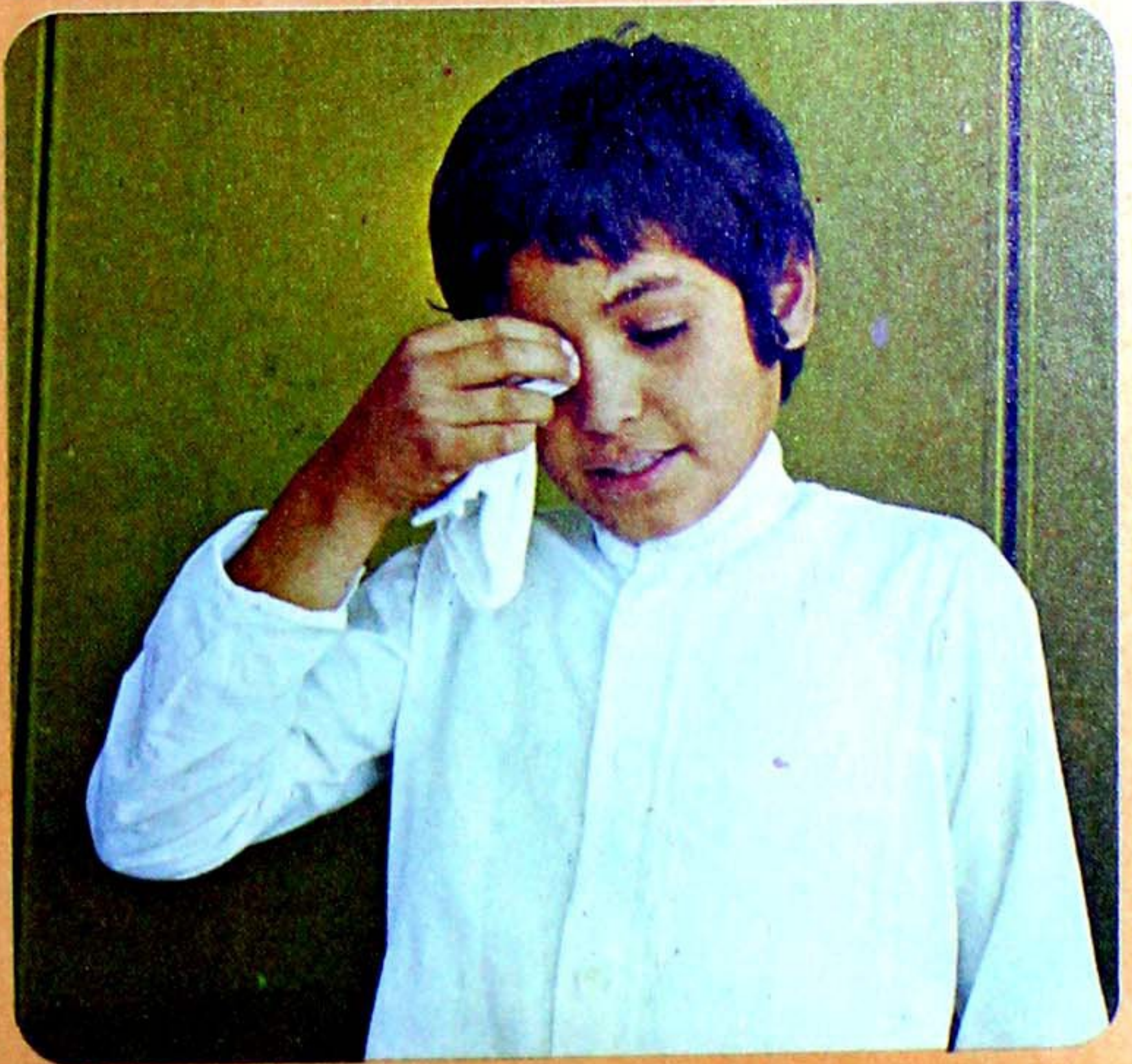
لا



نعم




لا




نعم



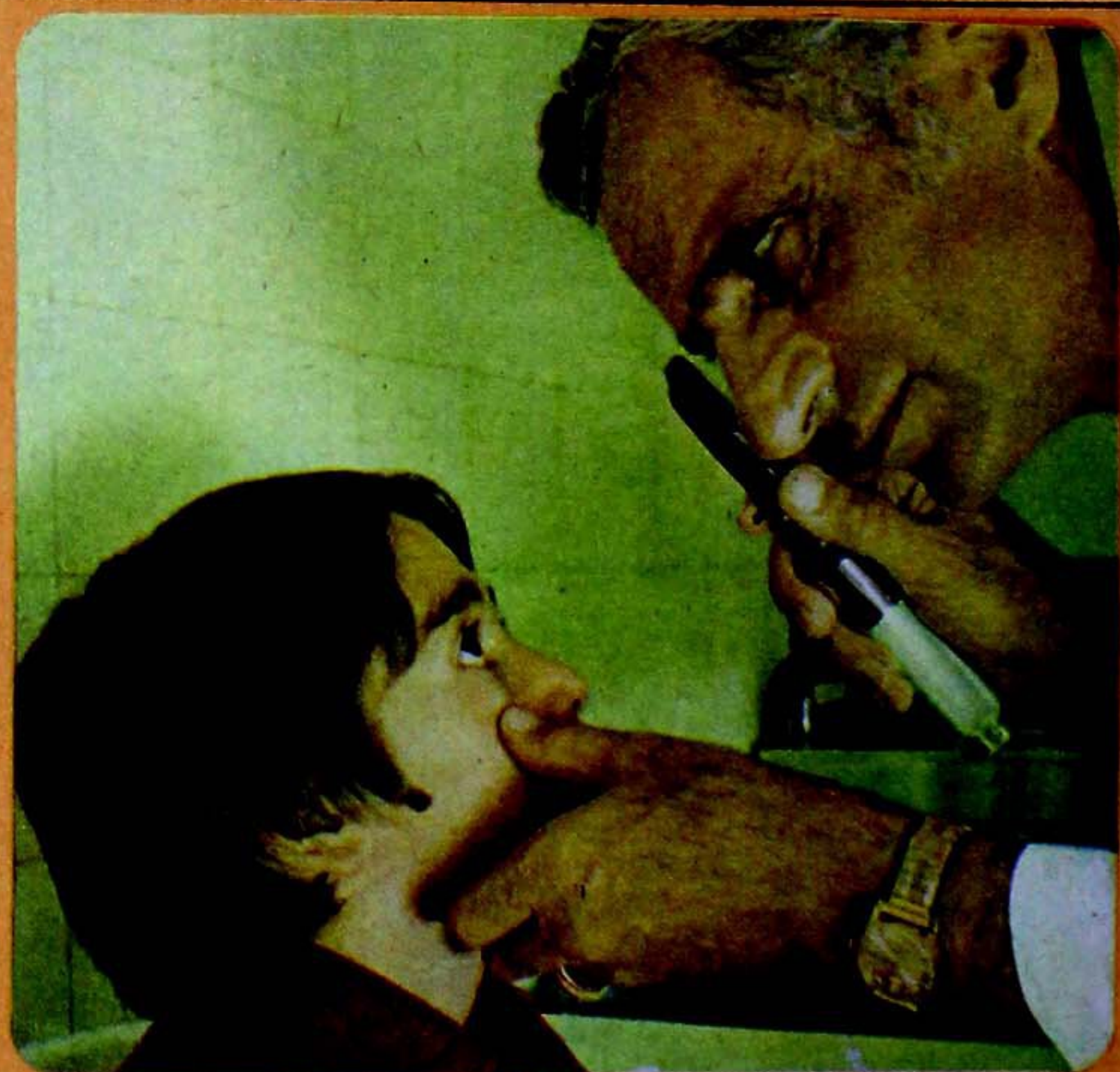
لا




فلا



أَضَعُ نَظَّارَاتِ طِبِّيَّةٍ عِنْدَ الضَّرُورَةِ



أَفْحَصُ عَيْنِي عِنْدَ الطَّبِيبِ



خَشِين


نَاعِم



خَشِين

نَاعِم






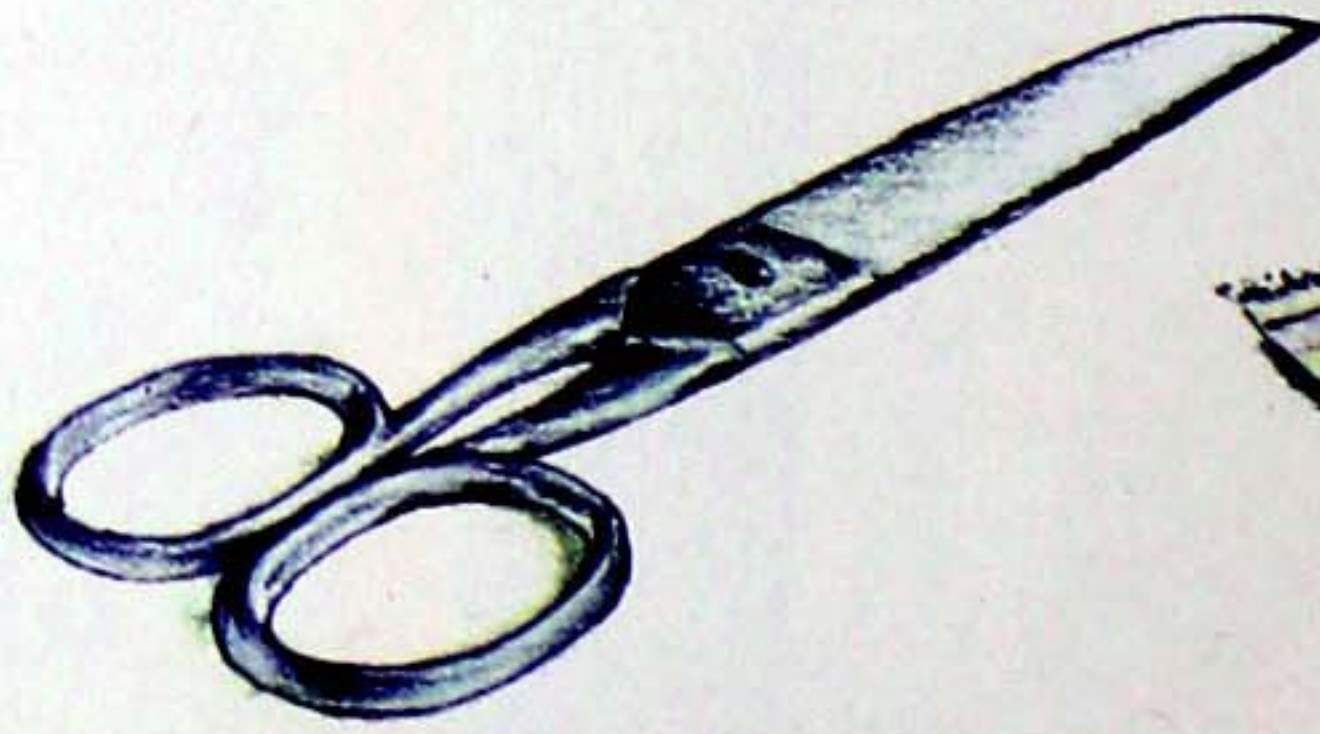
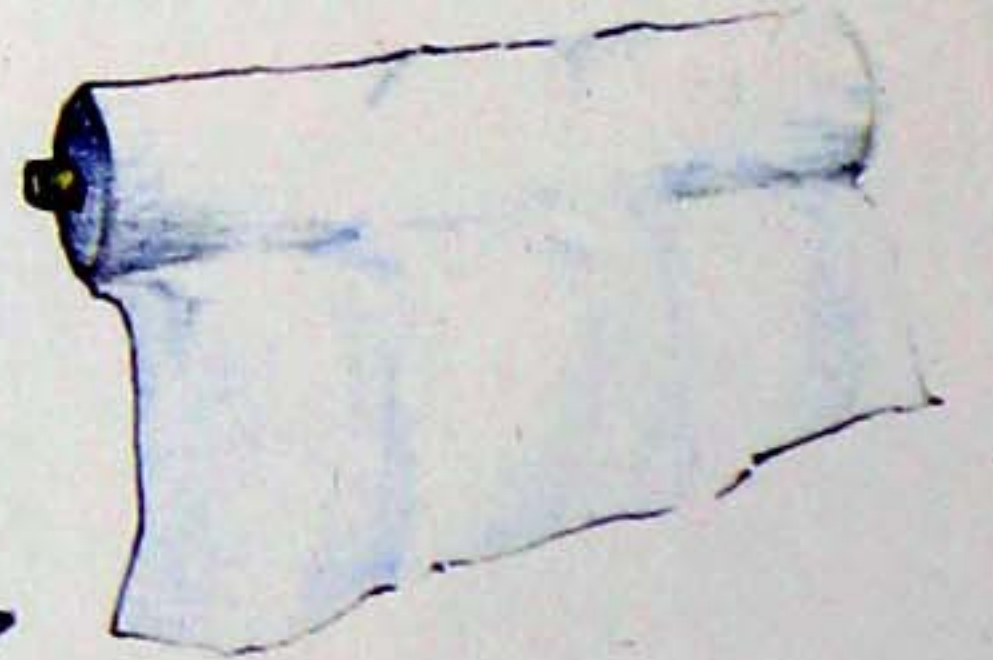


أيها طري؟



قاسي

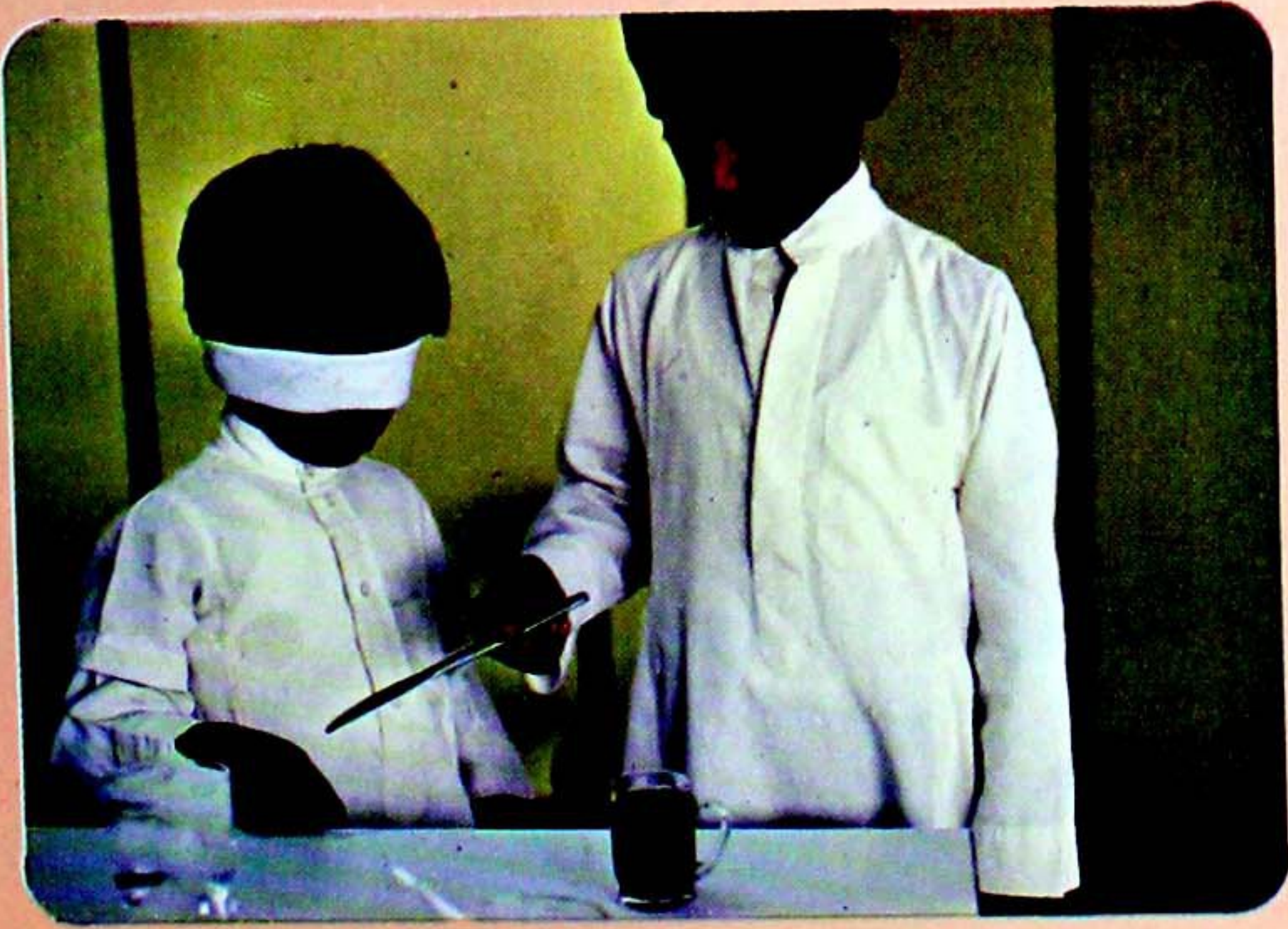
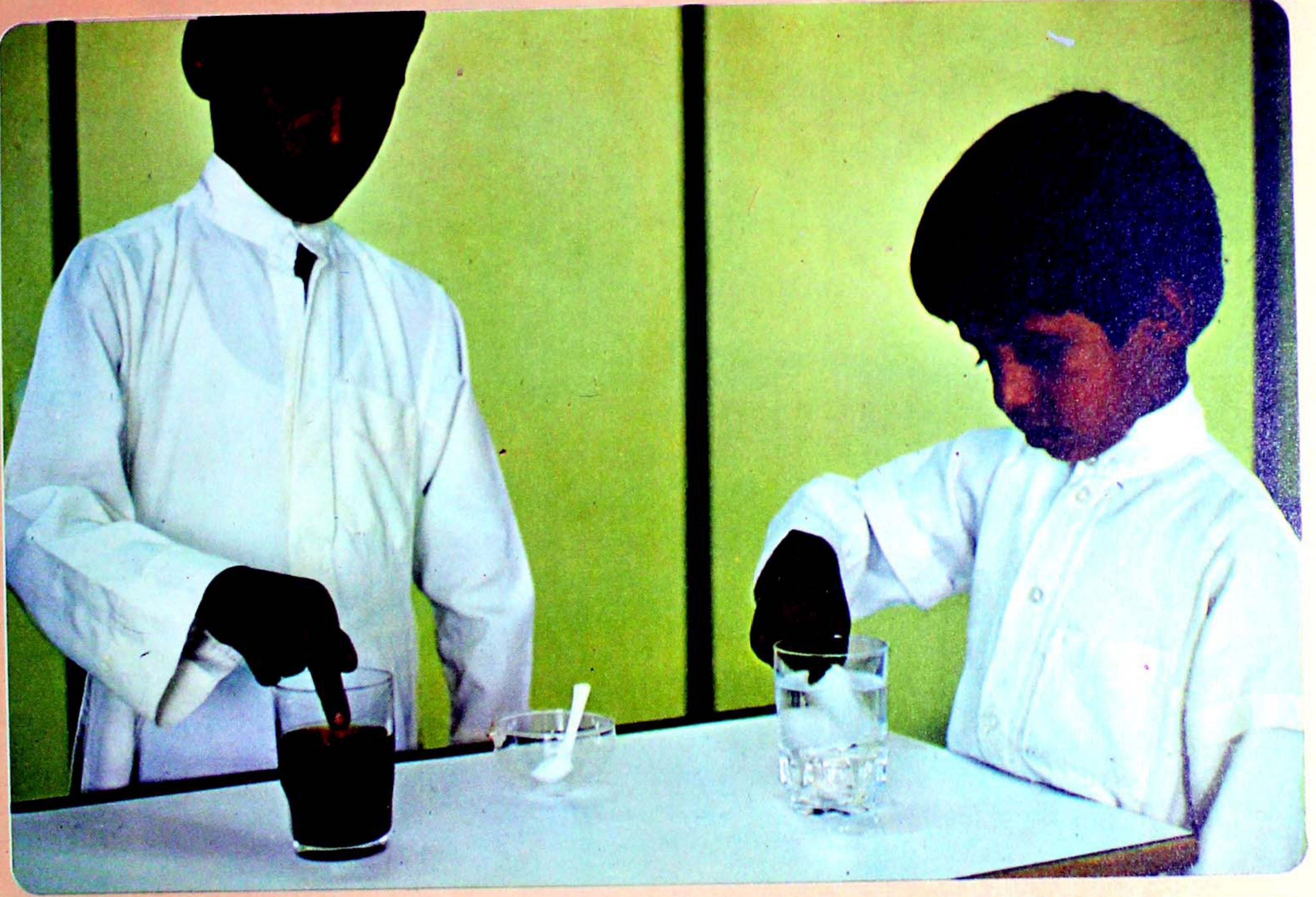
طري

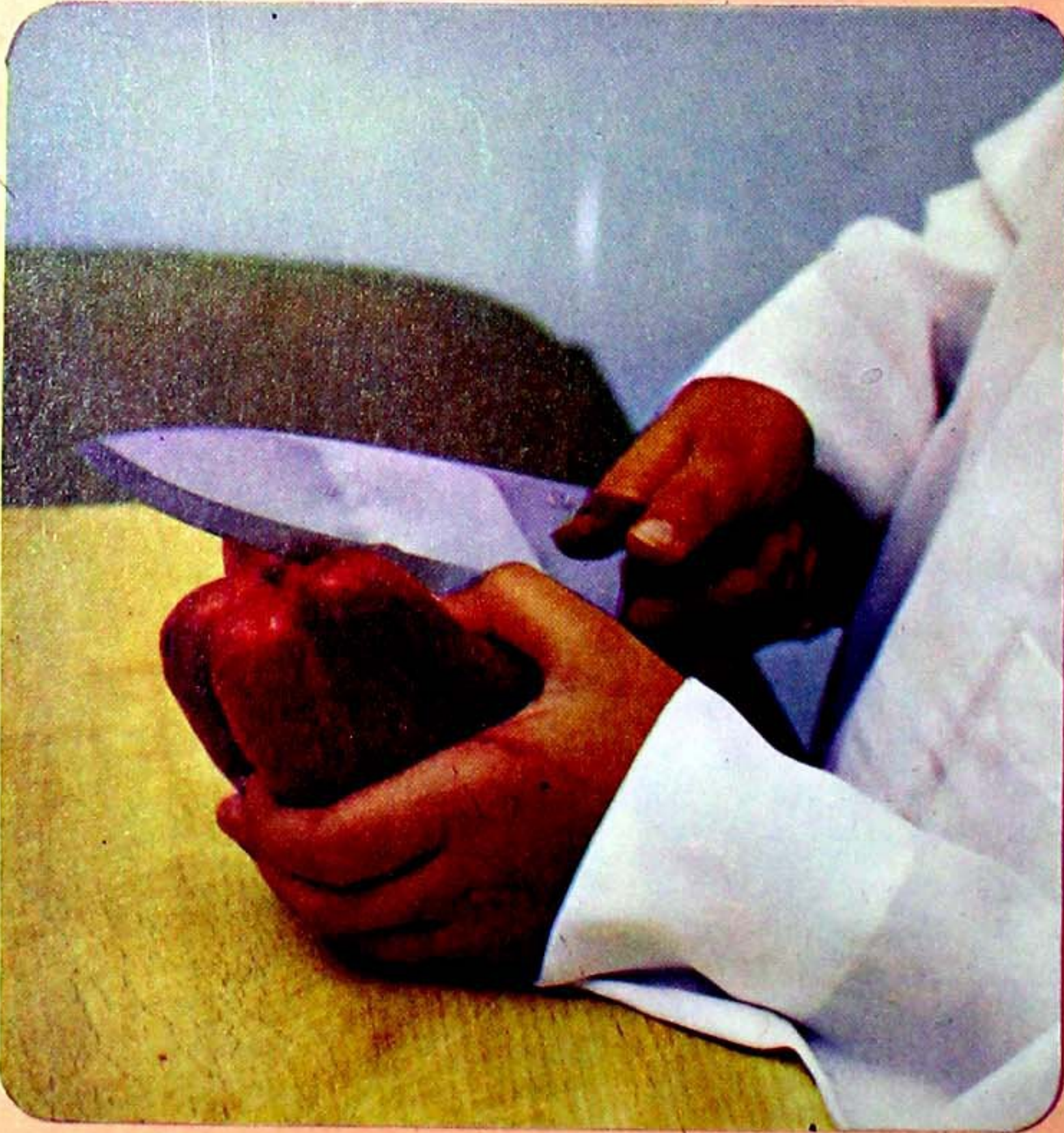


أَضَعُ X تحتَ الأَجْسَامِ القَاسِيَةِ وَأَضَعُ O تحتَ الأَجْسَامِ النَاعِمَةِ :



اَتَحَسُّ بِيَدَيْهِ



9



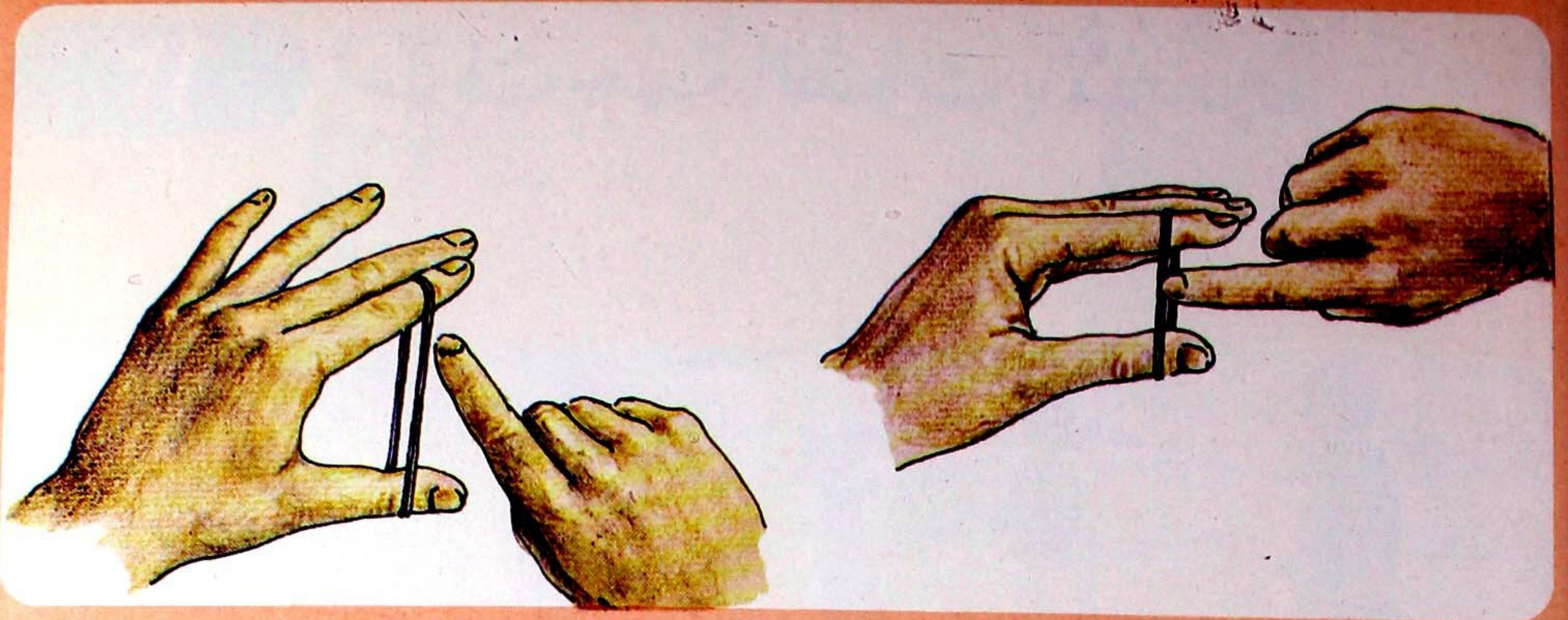




أَسْمَعُ الْأَصْوَاتَ بِالْأُذُنَيْنِ


۱۱







أَعْرِفْ جِهَةَ الصَّوْتِ بِالْأُذُنِ

١٢



59953

٢٢



25/12


حَامِضٌ




مَالِحٌ



حُلُوٌّ







بَارِدٌ




سَاخِنٌ




أيُّ الأشياءِ : سَاخِنَةٌ ؟ بَارِدَةٌ ؟ حُلْوَةٌ ؟ حَامِضَةٌ ؟ مَالِحَةٌ ؟





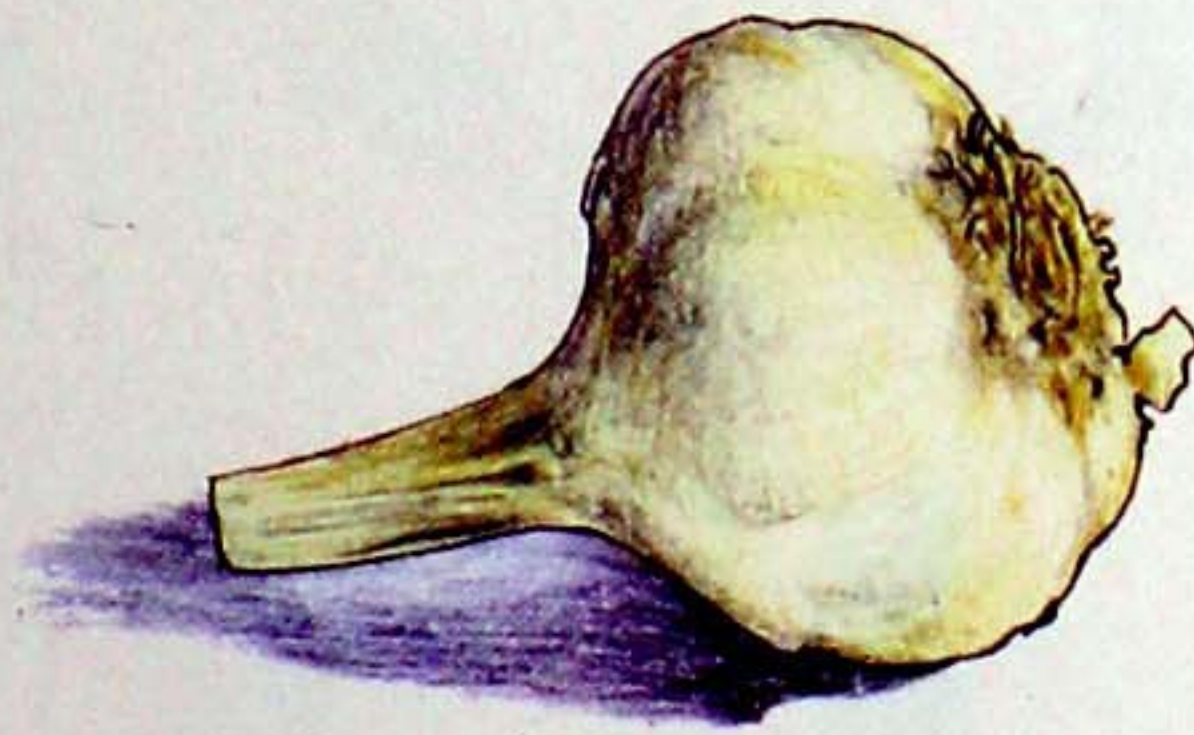



رَائِحَةُ كَرِيهَةٌ




رَائِحَةُ عَطْرَةٍ

مَا هِيَ رَائِحَةُ الْأَشْيَاءِ ؟




العناية بالأذن واللسان والأنف

١٥






أذْكَرُ الحَوَاسِّ المَوْجُودَةِ فِي الرَأْسِ



أَصِلْ بِمَخَطِّ الأَلْوَانِ المِثَابَهَةِ

أَصْلُ بَخَطٍ الْأَشْيَاءِ حَسَبَ مَأْمِسِهَا:




خَشِينٌ




نَاعِمٌ




قَاسٍ



طَرِيٌّ


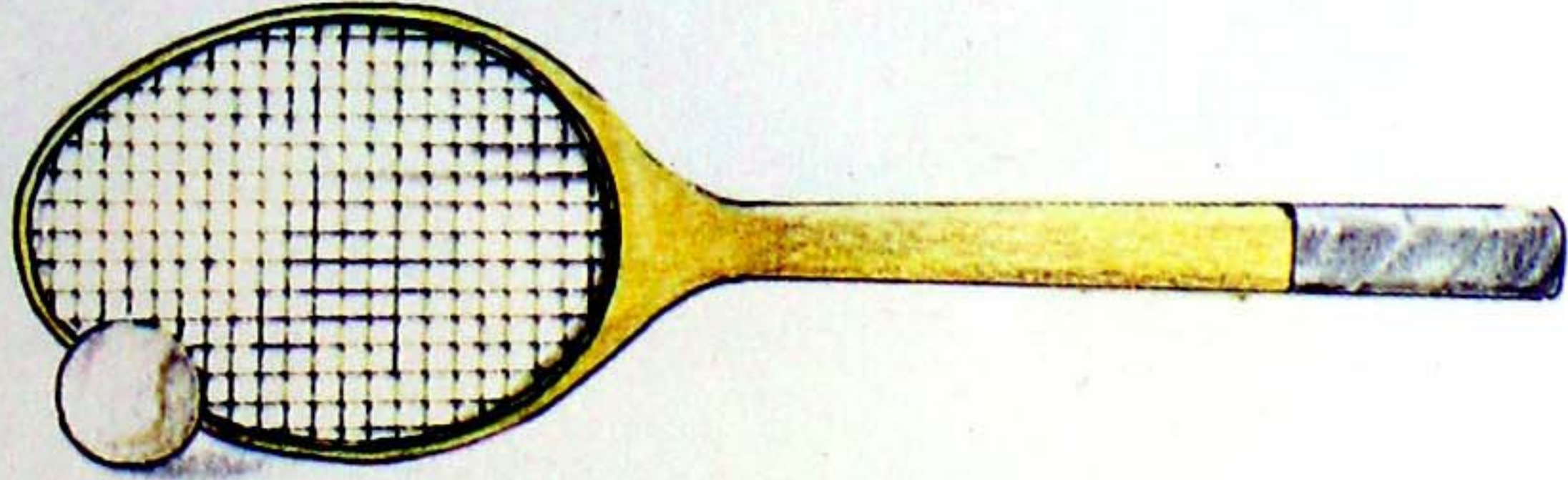




سَاخِنٌ



بَارِدٌ


أصِفْ شَكْلَ الْأَشْيَاءِ الْمَبَيَّنَةِ :




الوحدۃ الثانیة حَرَكَاتُنَا وَحَرَكَاتُ الْحَيَوَانَات



حَرَكَاتِ




مَشَى



مَشَى



رَكَضَ



رَكَضَ



قَفَزَ




رَحَفَ



تَسَلَّقَ




قَفَزَ




سَارَ



جَرَى



طَارَ




سَبَحَ




زَحَفَ



زَحَفَ




تَسَلَّقَ











تَسَلَّقَ

أَسْبِي الحَرَكَاتِ :



أضع الرّقم المناسب في



١

سَار

٢

جَرَى

٣

قَفَزَ

٤

تَسَلَّقَ

٥

رَحَفَ

٦


سَبَحَ

٧

طَارَ

الْحَرَكَاتُ فِي أَتِّجَاهَاتٍ مُخْتَلِفَةٍ

٤




إلى أسفل




إلى أعلى




إلى



إلى




إلى




أمام




أمام




وراء




وراء




إلى جَانِب




إلى جَانِب




إلى جَانِب




إلى جَانِب




دائري



دائري



دائري



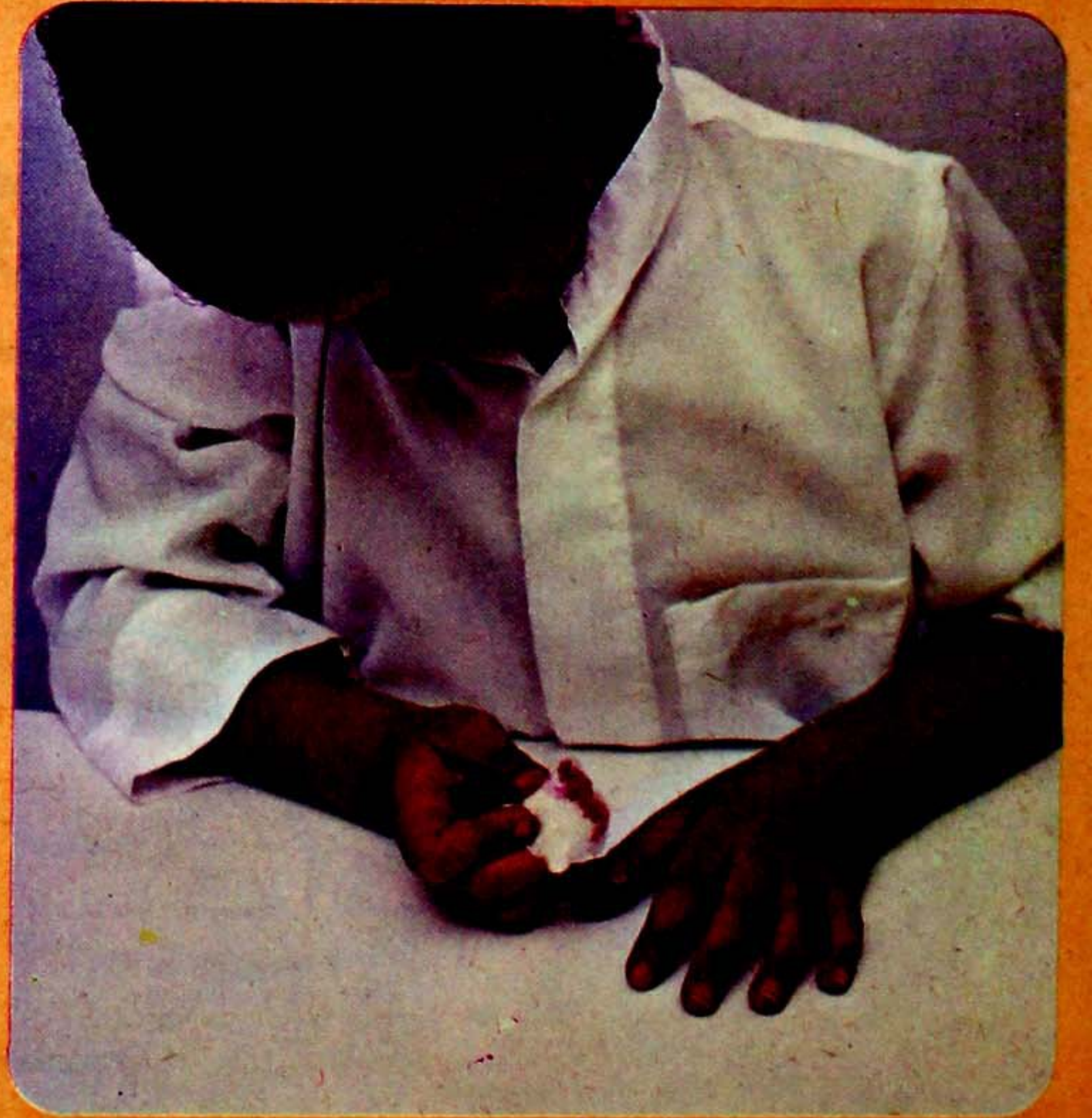

دائري



أَسْتَعْمِلُ الْأَطْرَافَ فِي حَرَكَاتِي

٥




أَدُلُّ عَلَى الذَّرَاعَيْنِ وَعَلَى الرَّجْلَيْنِ







أَكْمَلُ الرَّسُومَ التَّالِيَةَ :



الحركة السريعة والحركة البطيئة

٨



سريع



بطيء









سريعة




بطيئة






أضَعُ × تَحْتَ الحَيَوَانِ السَّرِيعِ :







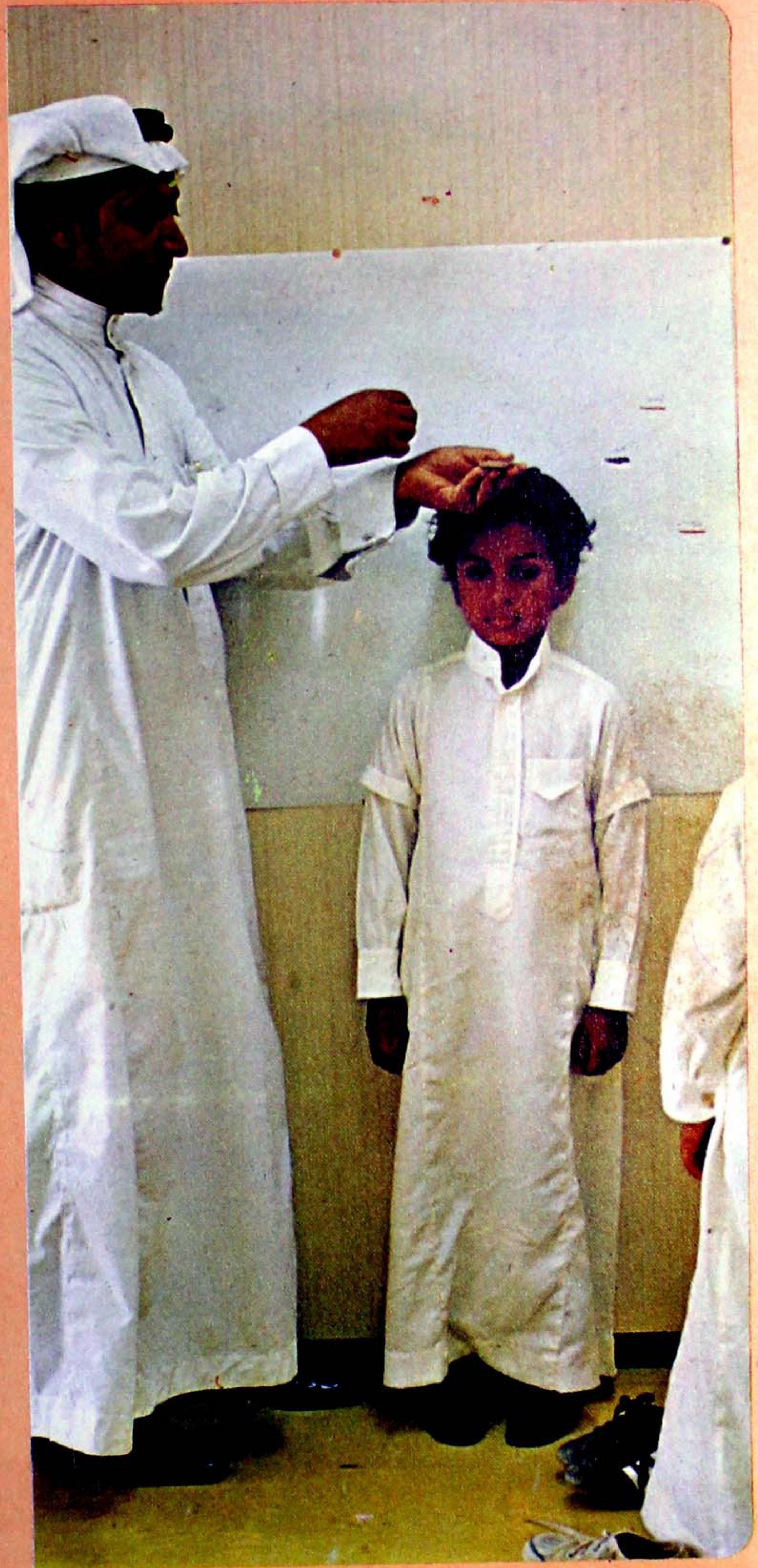
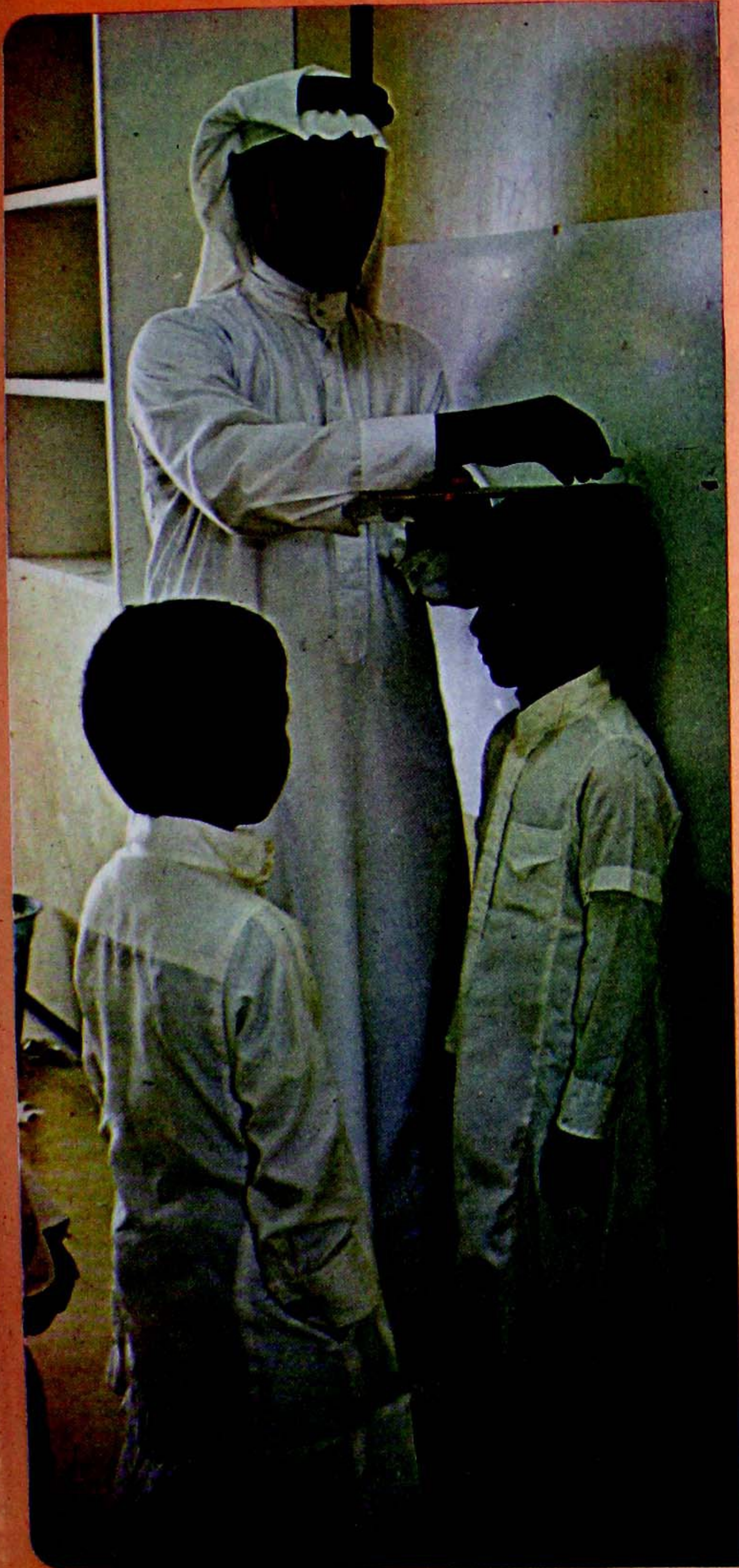
الْوَنُّ الحَيَوَانَاتِ الَّتِي تَنْقُلُ الْإِنْسَانَ :



الوحدۃ الثالثۃ نموُّ الطِّفْلِ

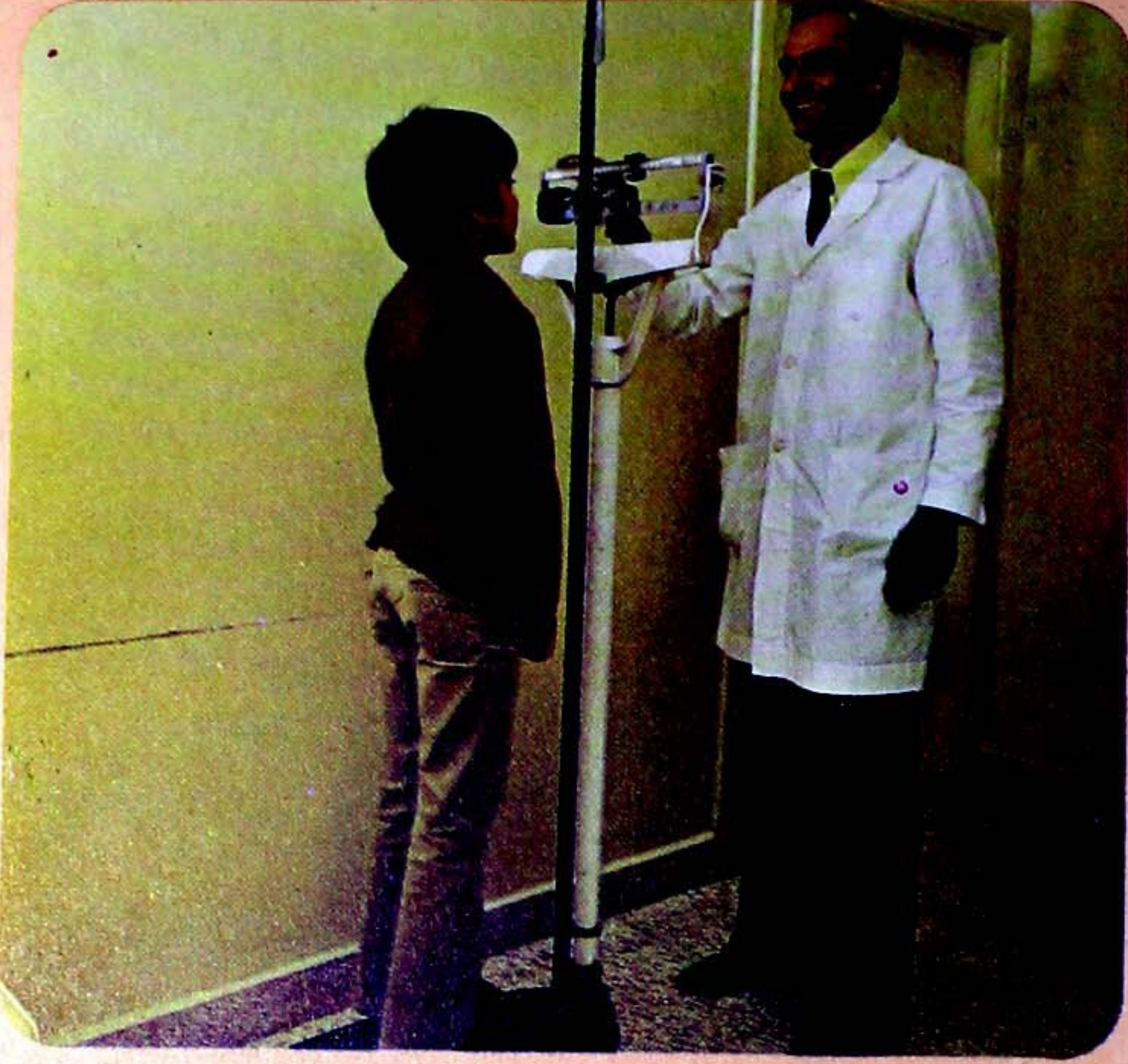


أقيسُ الزِّيَادَةَ فِي طُولِي

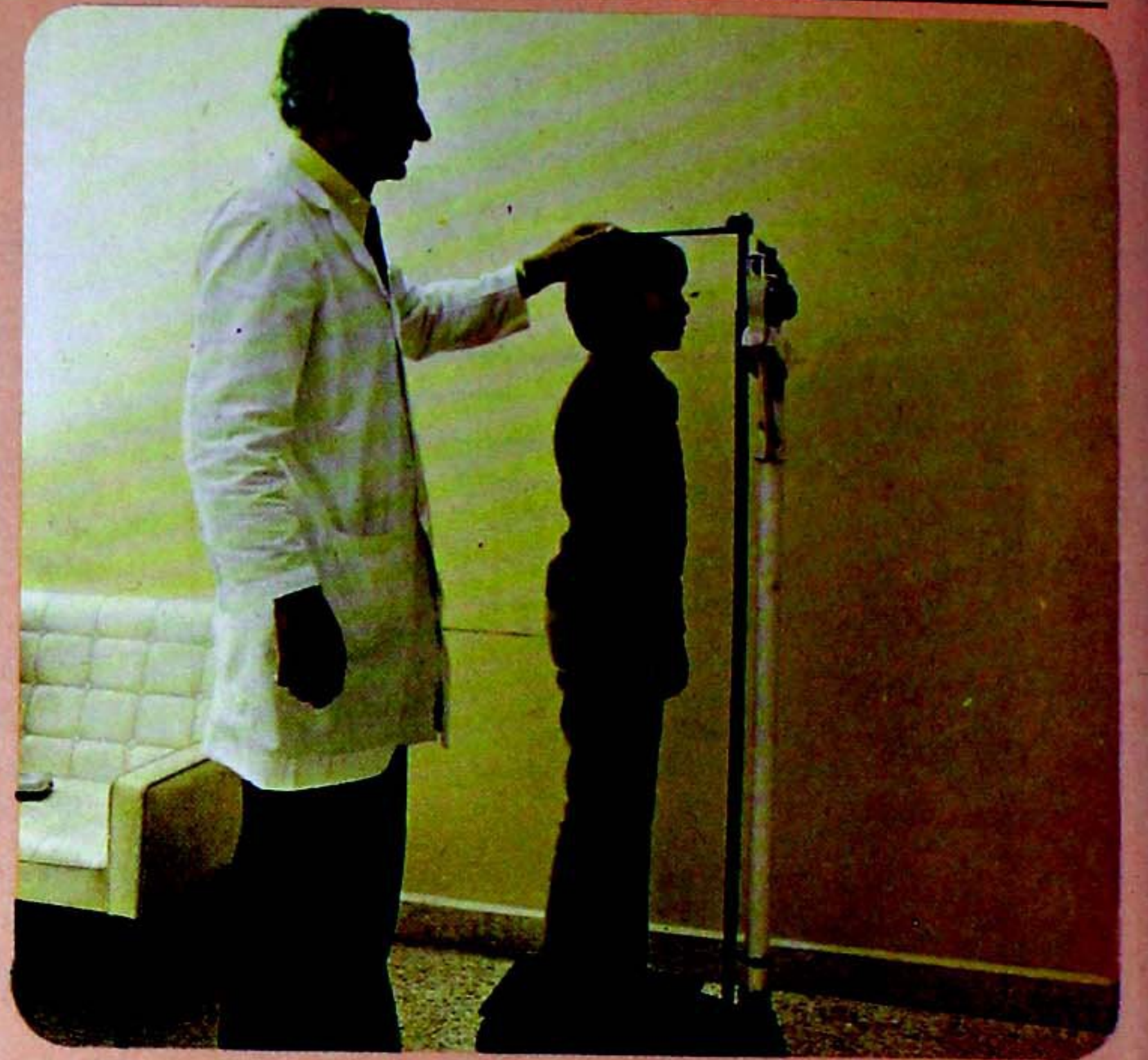


كَيْفَ أَعْرِفُ أَنِّي أَكْبَرُ ؟

٢



وَزْنِي يَزِيدُ



طُولِي يَزِيدُ




حِذَائِي



ثِيَابِي

كُنَّا نَمُو وَنَكْبُرُ

٣












حَسَن



حَمَد



أدُلِّمَن هَذِهِ الْأَشْيَاءَ بِالتَّلْوِينِ :



الْحَيَوَانُ الصَّغِيرُ يَنْمُو وَيَكْبُرُ

٤



نُرَبِّي صِفَارَ الْحَيَوَانِ




النَّبَاتُ الصَّغِيرُ يَنْمُو وَيَكْبُرُ

٥



أزْرَعُ البُدُورَ فِي القُطْنِ وَفِي التُّرَابِ



مَاذَا يَحْدُثُ ؟





مَاذَا يَحْدُثُ ؟

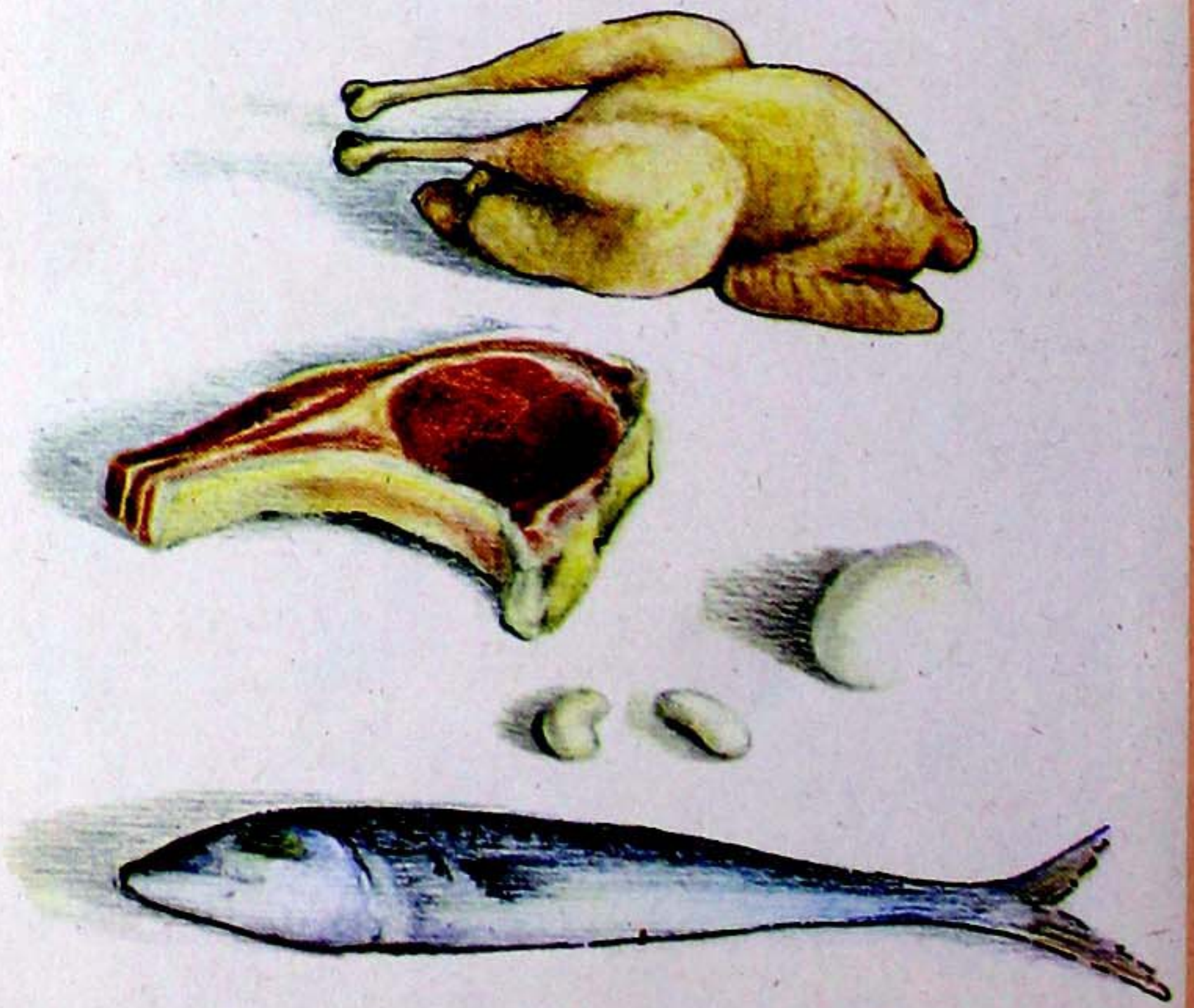


آكُلْ وَاشْرَبْ فَيَنْمُو جِسْمِي وَيَكْبُرْ

٦

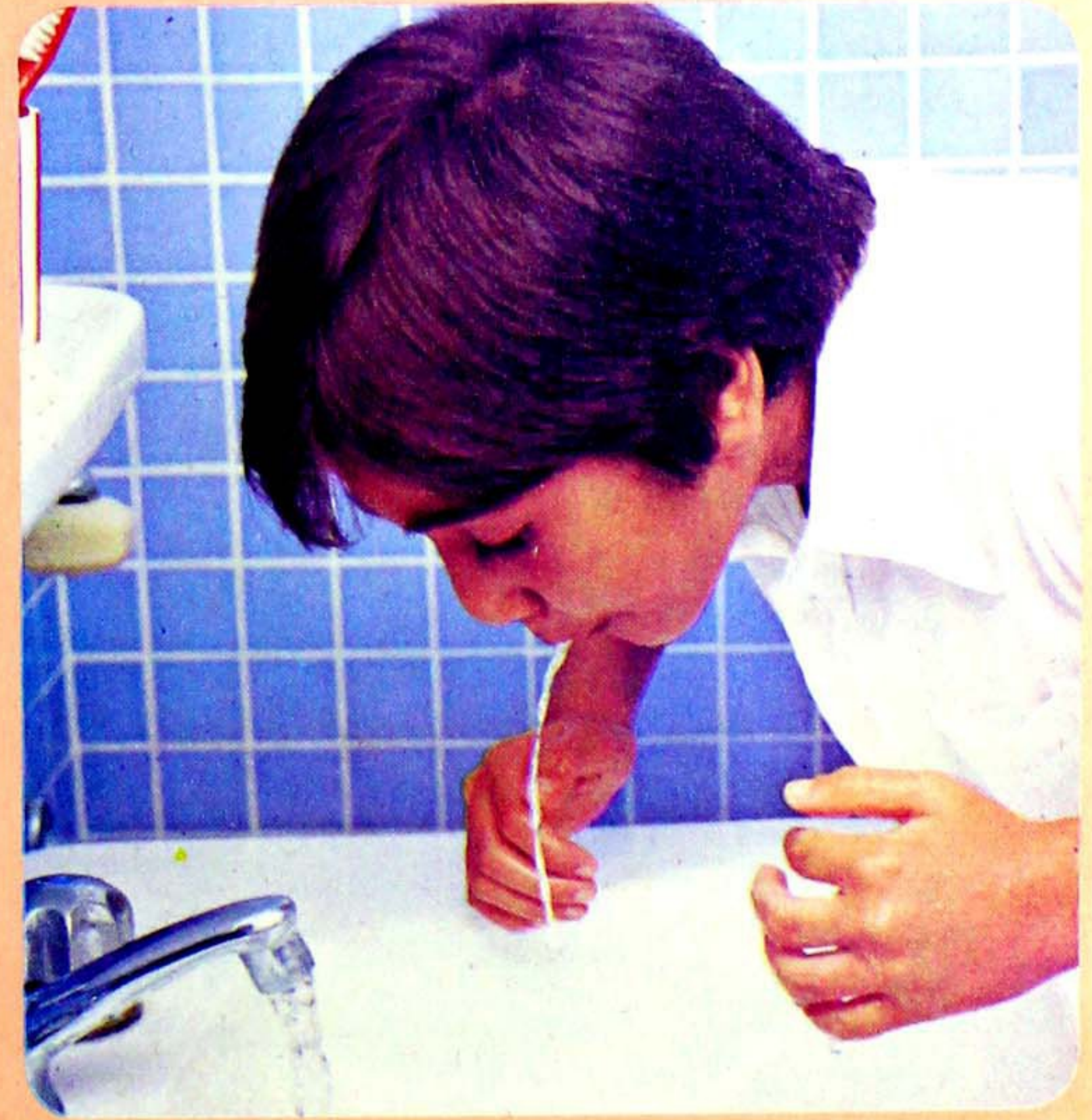




طَعَامُنَا مُتَنَوِّعٌ



النَّظَافَةُ تُسَاعِدُنِي عَلَى النَّمُوِّ الصَّحِيحِ.

٧





النشاط والراحة

٨




العب وأتمرن كي أكون قويًا وصحيح الجسم :




ارتاح بعد النشاط والتعب


نظافة الجسم والنوم





بعَدَ يَوْمٍ مِنَ النِّشَاطِ





أَنَامُ بَاطِلًا





أَضَعُ الإِشَارَةَ ✓ فِي الْمَكَانِ الصَّحِيحِ :







أَضَعُ الإِشَارَةَ ✓ فِي الْمَكَانِ الصَّحِيحِ :

مَاذَا يَلْزَمُنِي كِي يَنْمُو جِسْمِي نَمُوًا صَحِيحًا ؟

يَلْزَمُنِي



لَا يَلْزَمُنِي






الوَجْدَةُ الرَّابِعَةُ خَوَاصُّ الْمَوَادِّ


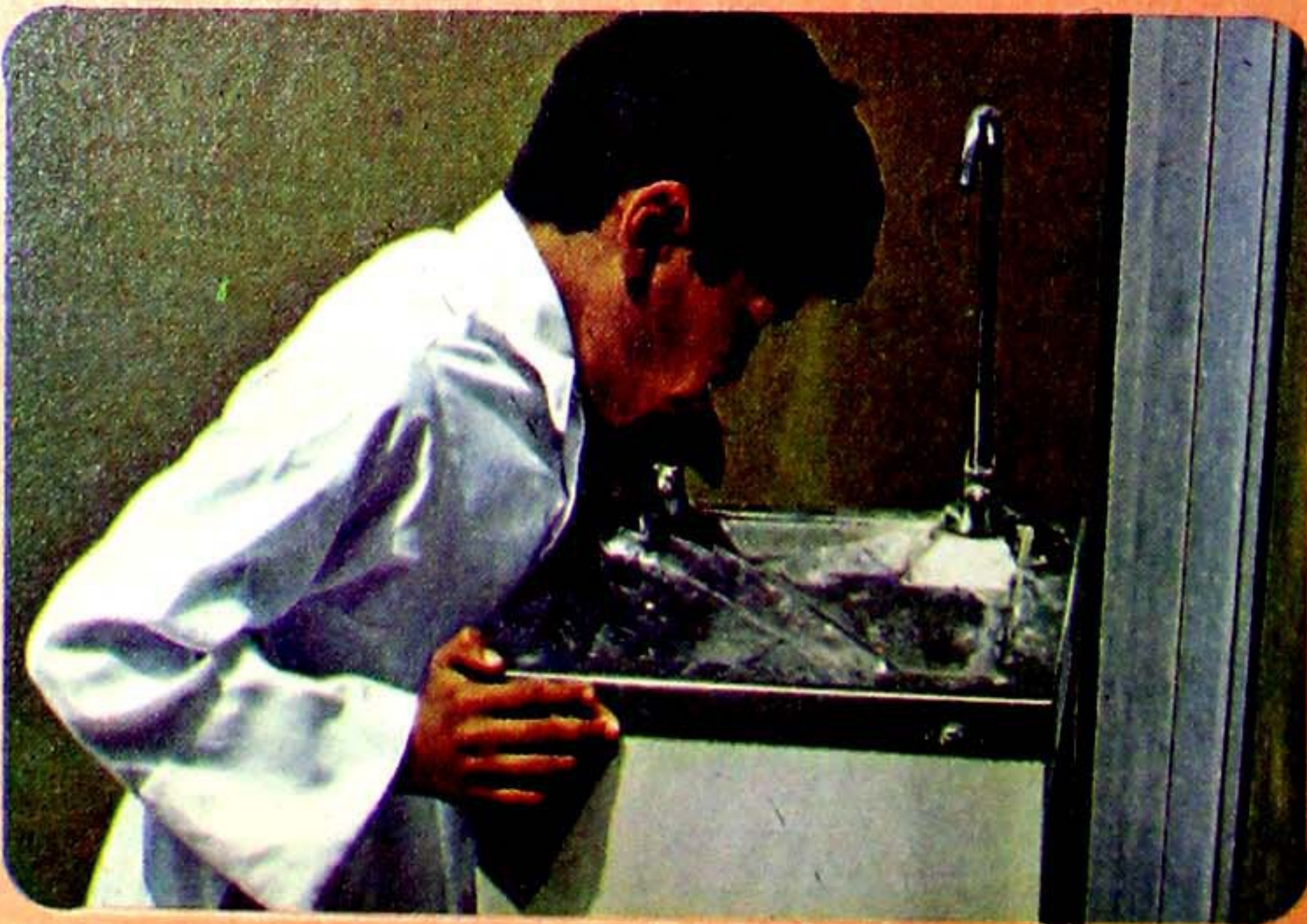


الماءُ، التُّرابُ، الرَّمْلُ، الحَصَى، الأوراقُ



الماء من حولنا



أَيُّ مَاءٍ نَشْرَبُ ؟



كَيْفَ أُمَيِّزُ الْمَاءَ ؟

٢


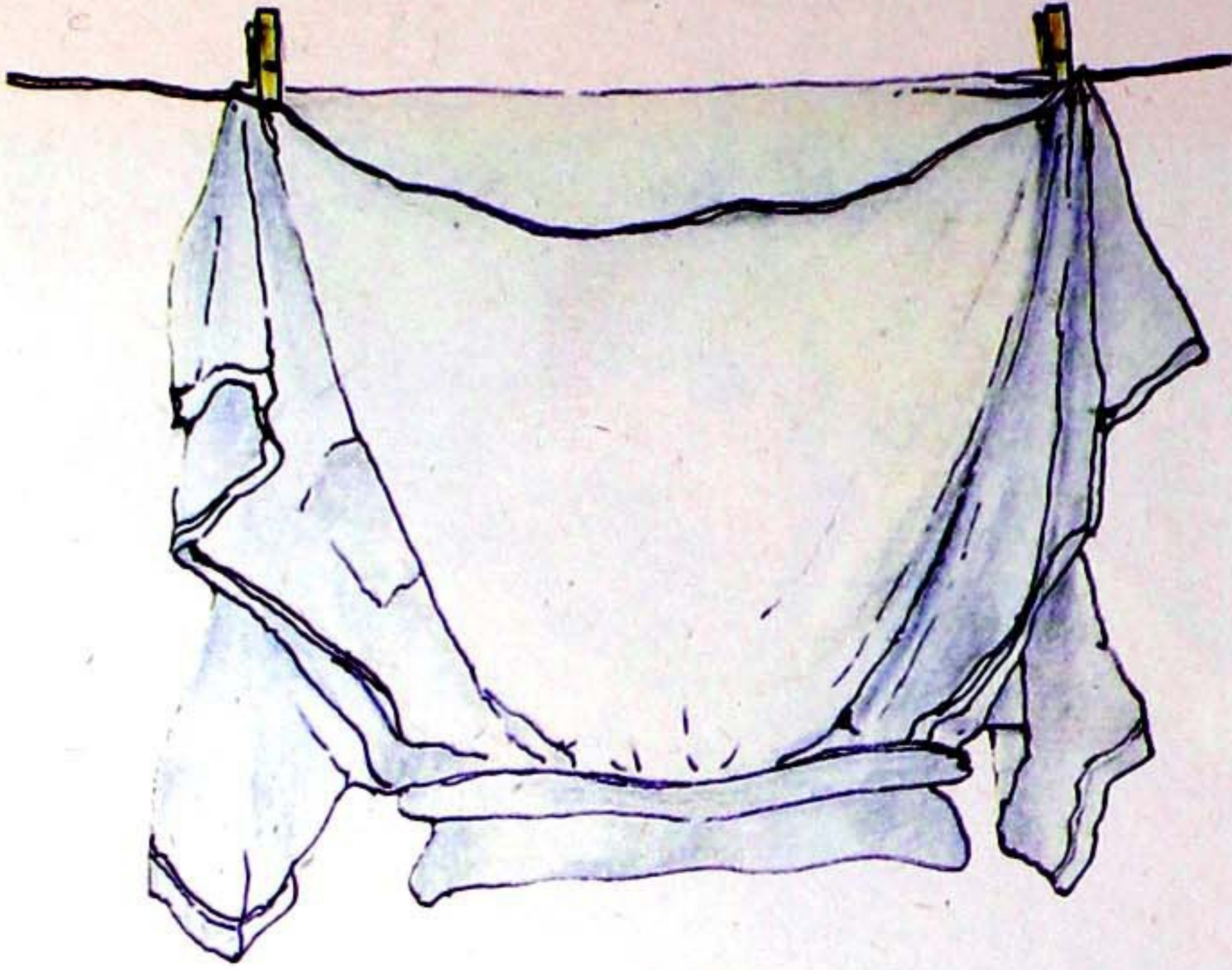


أَيُّ مِنْ هَذِهِ مَاءٌ ؟ كَيْفَ أَعْرِفُ ذَلِكَ ؟



هَلْ لِلْمَاءِ الْجَارِي صَوْتٌ ؟

أدلُّ على الأشياءِ المبلَّلةِ بالماءِ :




أَمْلاُ الأَوْعِيَةَ بِالمَاءِ

٣




٤ كَم كُوبًا يَلْزَمُنِي

كَم كُوبًا أَمْلَأُ بِالشَّايِ ؟ لِمَاذَا ؟




كَم كُوبًا أَمْلَأُ بِالعَصِيرِ ؟ لِمَاذَا ؟





الماء وَالشَّمْسُ


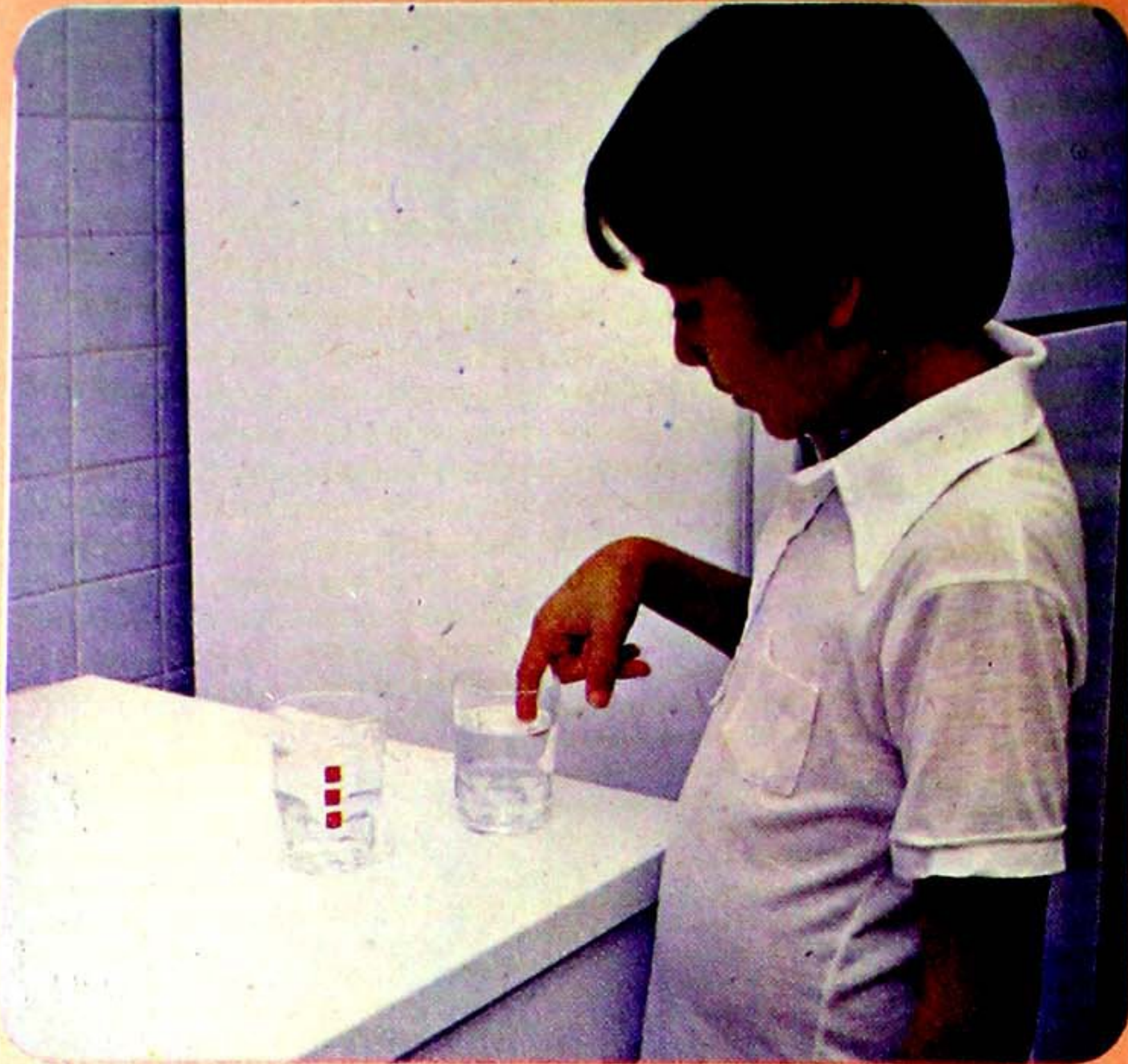
٥




مَاذَا يَحْدُثُ لِلْمَاءِ؟



مَاذَا يَحْدُثُ لِلْمَاءِ؟



مَاذَا يَحْدُثُ لِلْمَاءِ؟



مَاذَا يَحْدُثُ لِلْمَاءِ؟

أَجْمَعُ تُرَابًا وَرَمْلًا وَحَصَى

٧



تُرَابٌ



تُرَابٌ



تُرَابٌ



رَمْلٌ



رَمْلٌ


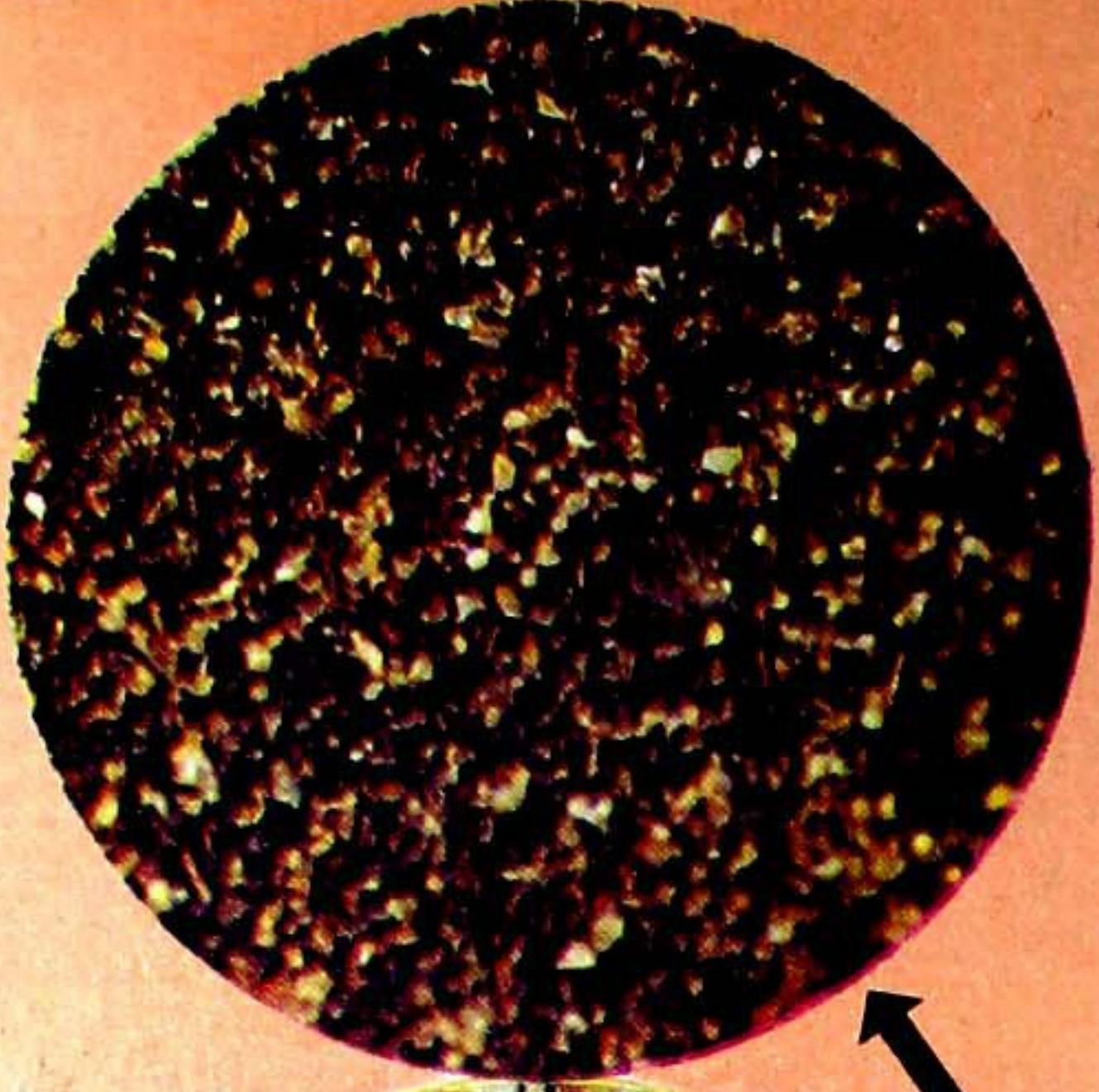



رَمْلٌ





حَصَى

أَفْحَصُ التُّرَابِ وَالرَّمْلِ وَالْحَصَى



أَلْعَبُ بِالطِّينِ وَالرَّمْلِ الْمُبَلَّلِ



٨



مَاذَا أَكْتَشَفُ؟



أطبَعُ شَكْلَ بَعْضِ الْأَشْيَاءِ : فِي الطِّينِ ، فِي الرَّمْلِ



مَنْ تَرَكَ هَذِهِ الْأَشْيَاءَ ؟

أَمْلاُ الأَوْعِيَّةَ بِالرَّمْلِ

٩





أَيْنَ أَضَعُ الرَّمْلَ؟ لِمَاذَا؟



أَيْنَ أَضَعُ الرَّمْلَ؟ لِمَاذَا؟

مَاذَا يَحْدُثُ لِلْحَصَى؟

١٠



أرْتَبُ الْكَصَى فِي مَجْمُوعَاتٍ





أوراق النباتات تختلف





أَنْقُلْ شَكْلَ الْأَوْرَاقِ فِي دَفْتَرِي


١٢






11 20



۸۹




11 20



مَاذَا يَحْدُثُ لِلْأَوْرَاقِ آيَابَسَةً؟

١٤





→ مَاءٌ تُرَابٌ رَمْلٌ حَصَى وَرَقَةٌ



(١)

أَضَعُ خَطًّا
تَحْتَ الْكَلِمَةِ
الْمُنَاسِبَةَ :

→ مَاءٌ تُرَابٌ رَمْلٌ حَصَى وَرَقَةٌ



→ مَاءٌ تُرَابٌ رَمْلٌ حَصَى وَرَقَةٌ



→ مَاءٌ . تُرَابٌ رَمْلٌ حَصَى وَرَقَةٌ



→ مَاءٌ تُرَابٌ رَمْلٌ حَصَى وَرَقَةٌ



أَحْمَرٌ أَسْوَدٌ



لَوْنَهَا



هَذِهِ

(٢)

أَضَعُ خَطًّا
تَحْتَ الْكَلِمَةِ
الْمُنَاسِبَةَ :

أَبْيَضٌ أَصْفَرٌ



لَوْنَهَا



هَذِهِ

أَصْفَرٌ أَخْضَرٌ



لَوْنَهَا



هَذِهِ

○ مَاءٌ عَكِرٌ

○ حَصَى

○ رَمْلٌ

○ مَاءٌ صَافِيٌ

○ طِينٌ


①

②

③

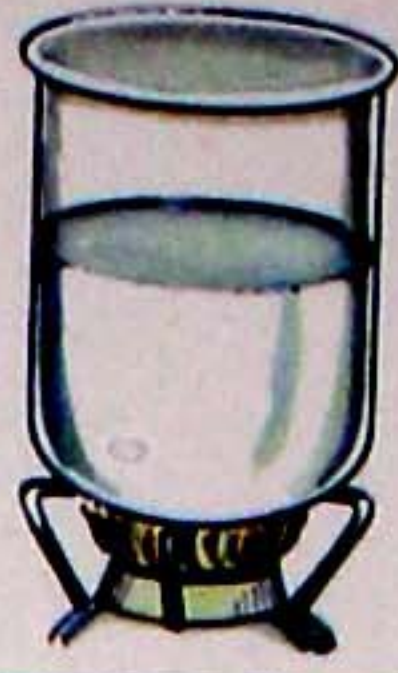

④

⑤




(٣)

أَضَعُ الرِّقْمَ
الْمُنَاسِبَ فِي
كُلِّ دَائِرَةٍ :



(٤)
أضع الإِشارة ✓
في المكان الصَّحيح:



(٥)
أضع الإِشارة ✓
في المكان الصَّحيح:




(٦)
أضع الإِشارة ✓
في المكان الصَّحيح:




الاسم:

المدرسة:



الاسم:

المدرسة:



المكتبة العربية
وزارة المعارف
المديرية العامة للأبحاث والنظام والمواد



قررت وزارة المعارف تدريس هذا الكتاب وطبعه على نفقتها
الطبعة الأولى ١٣٩٩ هـ - ١٩٧٩ م

العلوم

للسف الأولى الابتدائي

يوزع مجاناً ولا يُباع



1959